



Yavrucuğum, bu karakterin gözlerini, kaşlarını, burnunu, dudak ve küpelerini boyayıp kesip gerekli yerlere yapıştırmanı istiyorum. Saçlarını da, önce renkli kalemlerle çizgilerin üzerinden gidip çizgilerden kesmen gerekiyor. Acaba ortaya nasıl bir karakter çıkacak???






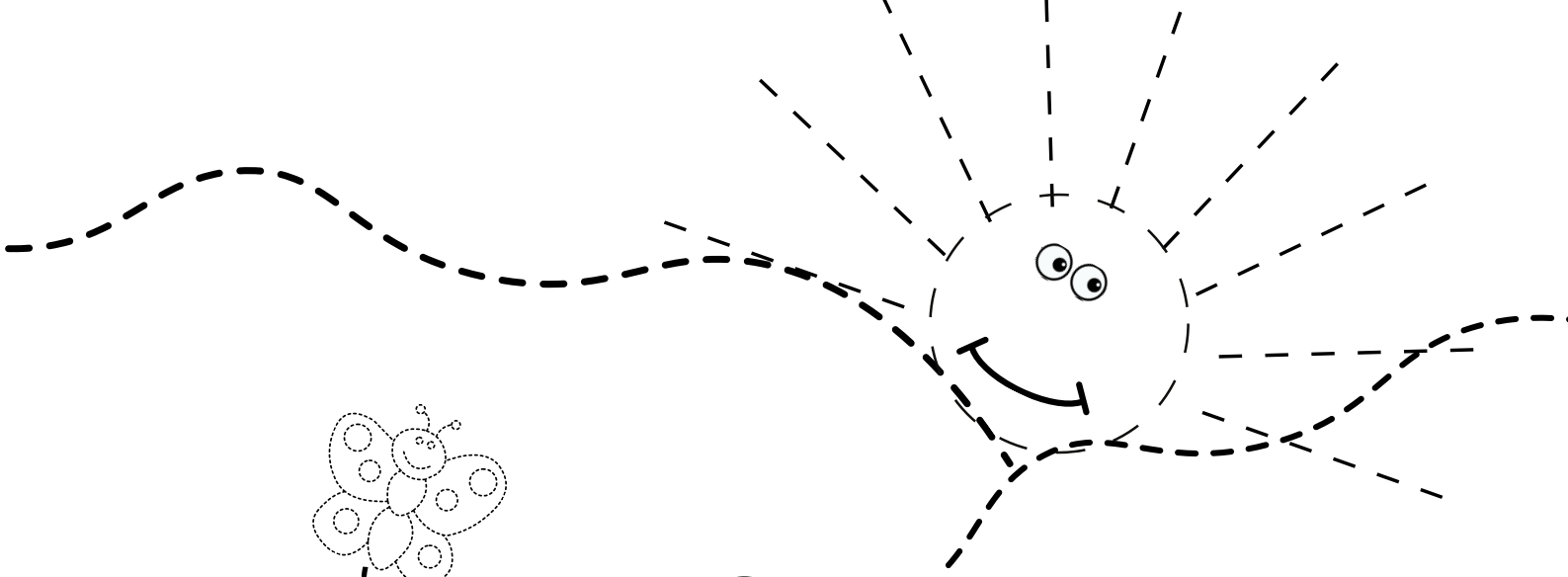



Yavrucuğum,bu karakterin gözlerini, kaşlarını, burnunu, dudak ve küpelerini boyayıp kesip gerekli yerlere yapıştırmanı istiyorum. Saçlarını da, önce renkli kalemlerle çizgilerin üzerinden gidip çizgilerden kesmen gerekiyor. Acaba ortaya nasıl bir karakter çıkacak???(☺)

Çizgi Çalışmalarım

Işıl Can GEYLAN





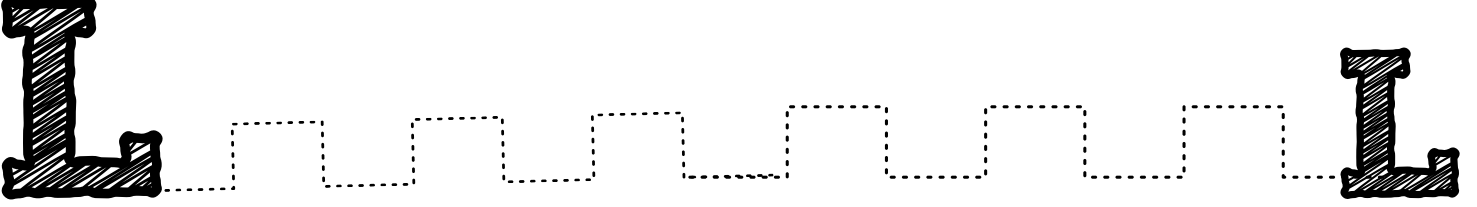
Önce çizgilerin üzerinden gidelim sonra boyayalım.



Çizgi Çalışmalarım

Işıl Can GEYLAN

Büyük şekilden küçük şekle giden noktaları birleştirelim.



Not : Bu çalışma, seslere dikkat çekmek, aşinalık kazandırmak amaçlıdır fakat sesler (harfler) kesinlikle söylenmemelidir.

Çizgi Çalışmalarım

Noktaların üzerinden renkli kalemle gidelim. Herbir şekle farklı renk kalem kullanalım.

Sonra da boyayalım

